

# 2011 年度 奨学金ガイド

## 奨学金の最新情報は

- ・ 各キャンパス学生オフィス掲示板
- ・ 各学部事務室（BKCは学びステーション）の掲示板
- ・ 奨学金ホームページ
- ・ 大学発行の学内メールマガジン

で確認できます。重要な情報もありますので、定期的に確認してください。

< 奨学金ホームページ >

[http://www.ritsumei.jp/scholarship/index\\_j.html](http://www.ritsumei.jp/scholarship/index_j.html)

## 問い合わせ先

### 立命館大学学生オフィス

衣笠キャンパス <研心館 2階>  
(法・産業社会・国際関係・政策科学・文・映像)  
〒603-8577 京都市北区等持院北町 56-1 075-465-8168

びわこ・くさつキャンパス(BKC) <セントラルアーク 1階>  
(経済・経営・スポーツ健康科学・理工・情報理工・生命科学・薬)  
〒525-8577 滋賀県草津市野路東 1-1-1 077-561-2854

問い合わせ時間：土・日・祝日を除く 10:00~17:00

# 目次

1 . はじめに . . . . .	P .1
2 . 学部学生のための主な奨学金制度 . . . . .	P .4
3 . 経済的に修学が困難な学生をサポートする奨学金	
3 - 1 . 日本学生支援機構奨学金 . . . . .	P .5
3 - 2 . 立命館大学修学奨励奨学金 . . . . .	P .10
3 - 3 . 立命館大学社会人学生修学奨励金 . . . . .	P .13
3 - 4 . 民間奨学財団の奨学金 . . . . .	P .14
3 - 5 . 地方公共団体の奨学金 . . . . .	P .19
4 . 家計急変等に関わる奨学金	
4 - 1 . 日本学生支援機構奨学金（緊急採用・応急採用）. . . . .	P .20
4 - 2 . 立命館大学父母教育後援会修学援助奨学金 . . . . .	P .21
4 - 3 . 立命館大学父母教育後援会家計急変奨学金 . . . . .	P .21
立命館大学貸与奨学金 . . . . .	P .22
非常災害による修学困難者に対する学費減免 . . . . .	P .22
5 . 多様な取り組みをサポートする奨学金 . . . . .	P .23
6 . 教育ローン . . . . .	P .25
巻末 . 年間スケジュール	

# 1.はじめに

奨学金制度は、教育の機会均等や、学生の多様な取り組みを支援することを目的としています。意欲あるみなさんが経済的な理由により、学業をあきらめることなく、自らの意志と責任で夢を追い求められるよう応援するためのものです。

この奨学金ガイドでは、各種奨学金の概要を説明しています。奨学金を積極的に活用し、皆さん一人ひとりが実りある学生生活を過ごすことを願っています。

## 奨学金について

奨学金制度には、経済的な理由により修学が困難な学生を援助する『経済援助』と、多様な取り組みを支援する『成長支援（育英）』があります。どのような制度があるかはP.4の「学部学生のための主な奨学金制度」を参考にしてください。

奨学金により、給付制(返還の必要なし)・貸与制(返還の必要あり)の区別があり、趣旨・募集期間・出願資格・奨学金金額・他の奨学金との併給の可否などにも違いがあります。

## 貸与制奨学金について

日本学生支援機構奨学金をはじめ、貸与制の奨学金は卒業後に、返還が必要です。(制度によっては利息も含めて返還する必要があります)卒業後の返還計画についてもよく検討しておく必要があります。ひとりで考えることが難しい場合は、ご家族の方と相談することをお勧めします。

## 奨学金の採用取消や受給停止、奨学金の返還

以下の場合には、奨学金の採用取消や受給停止、奨学金の返還を求めることがあります。

- 奨学金の採用後に退学、除籍、休学をしたとき
- 大学の学生懲戒規程による懲戒を受けたとき
- 虚偽の記載などによる不正が判明したとき
- 成績不良等により、修学の意思が認められないとき
- 奨学生としての義務を果たさないとき

## FAQ ～ “奨学金”のここが知りたい～

### 質問1 学生生活には、一体どのくらいの生活費が必要になりますか？

✓ A. 下表を、1か月に必要な生活費の参考にしてみてください。

自らの生活設計を立てることはとても重要なことです。

	自宅生平均	自宅外生平均
食費	11,010 円	25,060 円
住居費	30 円	56,930 円
交通費	11,800 円	2,930 円
教養娯楽費	7,120 円	8,220 円
書籍費	1,880 円	2,370 円
勉学費	1,410 円	1,630 円
日常費	6,830 円	7,880 円
電話代	3,720 円	4,980 円
その他	18,000 円	11,500 円
支出合計	61,800 円	121,500 円

(立命館生活協同組合 2009 年生活実態調査より)

### 質問2 奨学金はいつ申し込んだらよいですか？

✓ A. 募集時期はそれぞれの奨学金によって異なります。

本ガイドや各掲示板、ホームページにて募集期間や出願方法を確認してください。奨学金の申請にあたり、収入に関する証明書や家庭事情に関する証明書などを準備していただく必要があります。これらの書類は、準備に時間を要しますので、出願を希望する場合は時間に余裕をもって手続きを進めてください。

出願期間を過ぎたものは、いかなる場合も出願を受け付けることはできません。

### 質問3 奨学金を申し込むのにはどんな条件があるのですか？

✓ A. 奨学金にはそれぞれ、出願基準（経済基準・成績基準など）が設けられています。

詳細は、各奨学金の募集要項をご覧ください。

\* 「出願基準」 = 「採用基準」ではありません。出願基準を満たしている場合でも、その年の出願状況や採用定員により、採用とならないことがあります。

\* 奨学金によっては、他の奨学金との併給が認められていないものもあります。

### 質問4 奨学金の採用者はごくわずかだろうし出願は辞めておこうかな・・・。

✓ A. 出願基準を満たしていれば、チャレンジしてみましょう。

奨学金の採用数や採用率はそれぞれの奨学金によって異なります。また、一度不採用となっても次年度の出願者の動向によっては、次年度には採用となるケースもあります。

#### 豆知識



出願基準や採用率(募集人数や制約条件など)

給付型奨学金 = ハードルが高い  
貸与型奨学金 = ハードルが低い

給付型奨学金の募集人数はあまり多くありません。さらに、出願基準や審査などが、厳しく設定されている傾向にあります。これに対して、貸与型の奨学金は安定的に必要な奨学金が受給できるとともに、貸与であっても無利子もしくは極めて低金利なものがほとんどです。本学では約3人に1人の学生が日本学生支援機構の奨学金を利用しています。

**質問5** 奨学金はどのようにして受け取るのでしょうか？

✓ A. 奨学金の支給方法は各奨学金によって定められています。

例) 支給方法 「本人口座への振込み」や「学費への充当(学費から奨学金額を差し引く)」など。  
支給期間 「一定額を毎月支給」や「単年度の一括支給」など

**質問6** 奨学金はどのように選考、採用(推薦)されるのでしょうか？

✓ A. 選考基準に従い、家計収入および家計状況、出願者の学業成績等を数値化し、選考を行います。また、面接を行う場合もあります。

なお、この選考結果をもとに優先順位の高い出願者から順に採用候補者(推薦)とします。どの奨学金も採用枠は決まっているため、出願条件を満たしているということが採用へ直結するわけではありません。また、採用予定数や出願者数は毎年変わります。

**質問7** 奨学金を希望しています。他の学生さんの奨学金の利用状況を参考にしたいです。

✓ A. 下記の、奨学金利用者モデルケースをご参照ください。(奨学金は年額です。)

**法学部3回生 Rさん(自宅外)**

< 世帯人数5人 世帯収入1196万円 >

家族構成 (父) 会社員 1016万円  
(母) パート従業員 180万円  
(弟) 高校生(私立)  
(弟) 中学生  
利用している奨学金  
日本学生支援機構奨学金第二種 96万円

**理工学部2回生 Iさん(自宅)**

< 世帯人数3人 世帯収入470万円 >

家族構成 (母) 会社員 470万円  
(姉) 大学生(私立)  
利用している奨学金  
日本学生支援機構奨学金第一種 64.8万円  
立命館大学修学奨励奨学金 36.5万円  
立命館大学修学奨励奨学金(成績優秀) 36.5万円

**文学部1回生 Tくん(自宅外)**

< 世帯人数3人 世帯収入526万円 >

家族構成 (父) 会社員 306万円  
(母) 会社員 220万円  
利用している奨学金  
日本学生支援機構奨学金第一種 76.8万円  
日本学生支援機構奨学金第二種 60万円

**映像学部3回生 Sさん(自宅)**

< 世帯人数4人 世帯収入280万円 >

家族構成 (父) 無職(4ヵ月前に失職) 0万円  
(母) 会社員 280万円  
(弟) 高校生(公立)  
利用している奨学金  
日本学生支援機構奨学金第一種 64.8万円  
父母教育後援会家計急変奨学金 78万円

**経済学部3回生 Gさん(自宅外)**

< 世帯人数4人 世帯所得307万円 >

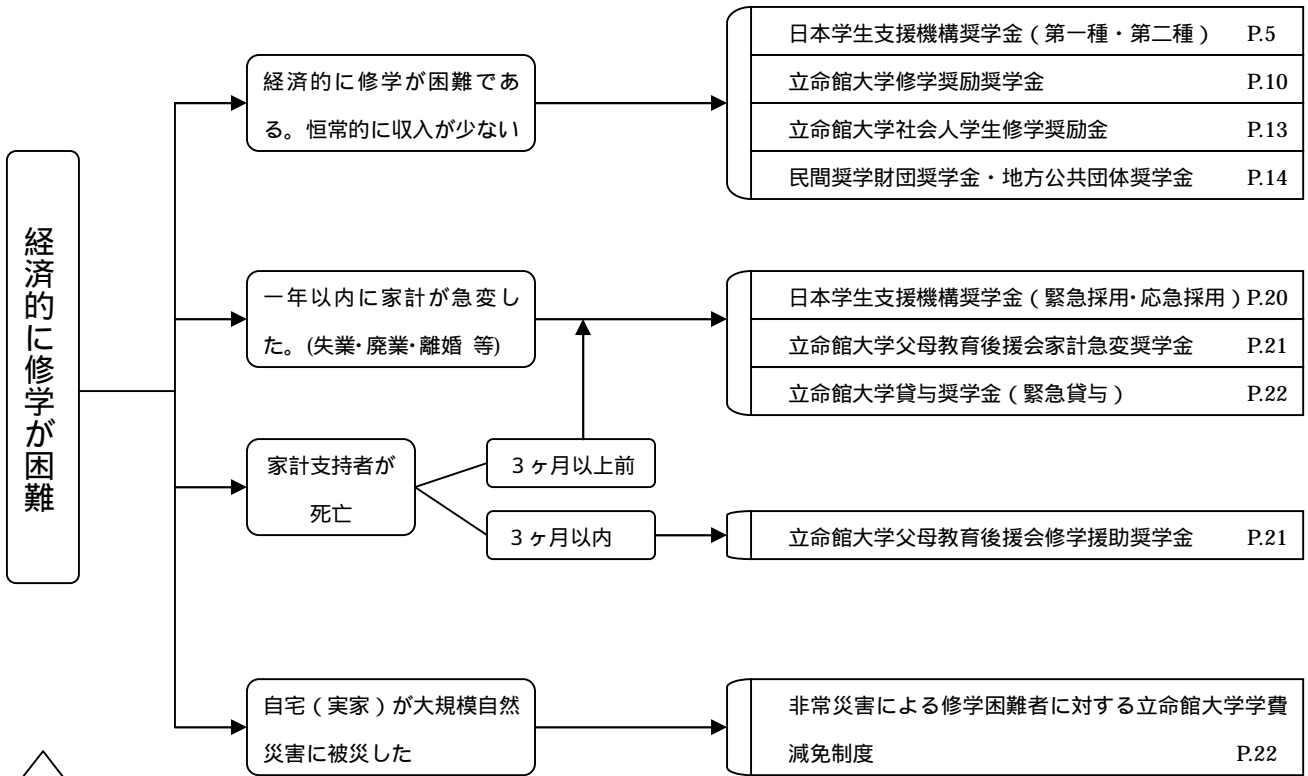
家族構成 (父) 自営業(所得) 290万円  
(母) 専従者 350万円  
(祖父) 無職  
利用している奨学金  
日本学生支援機構奨学金第二種 120万円  
日本学生支援機構の所得と収入の換算方式に基づき、計算しています。

**薬学部3回生 Oさん(自宅)**

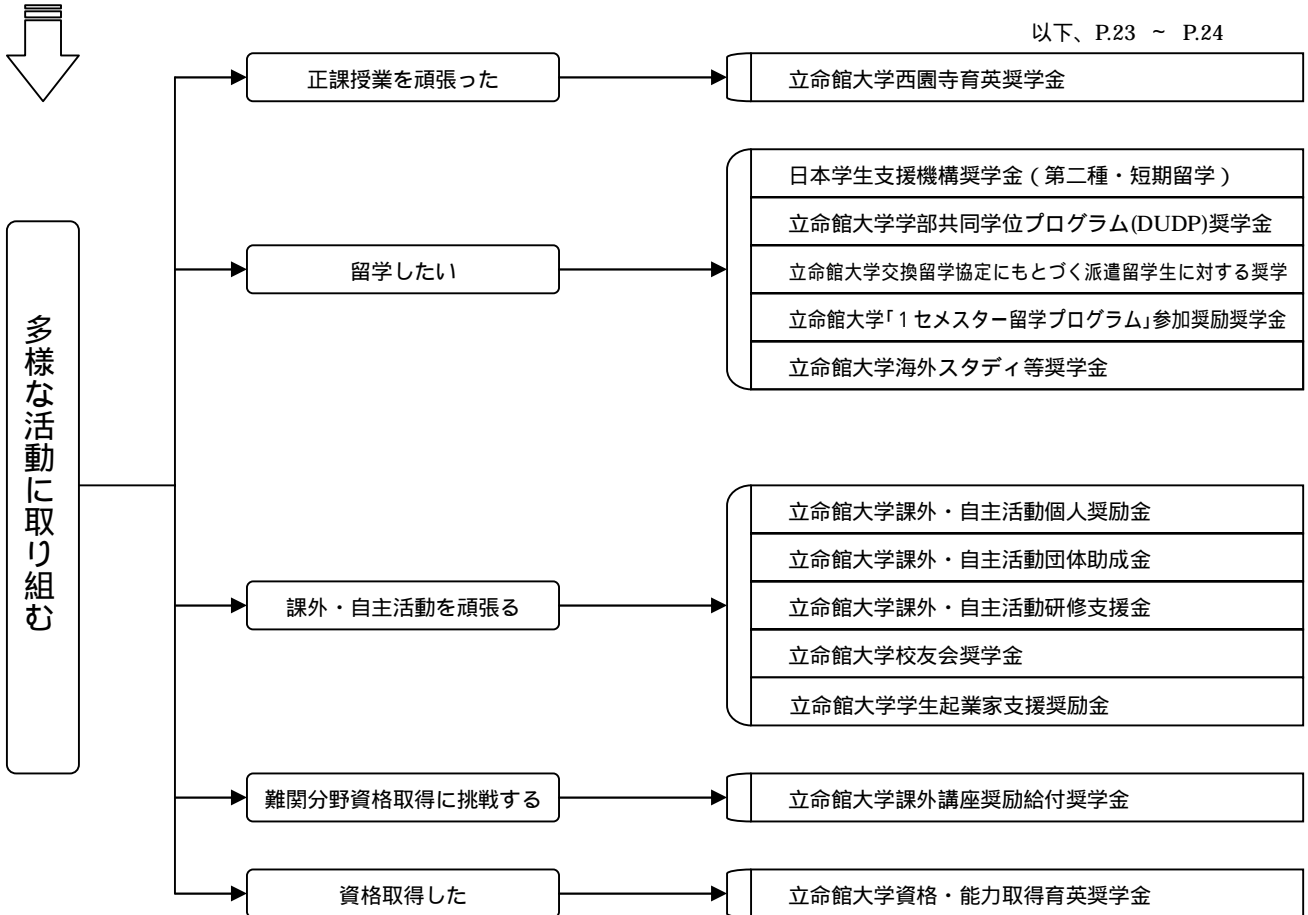
< 世帯人数4人 世帯収入585万円 >

家族構成 (父) 会社員 380万円  
(母) 会社員 205万円  
(弟) 専門学校  
利用している奨学金  
日本学生支援機構奨学金第一種 64.8万円  
民間財団給付型奨学金 48万円

## 2. 学部学生のための主な奨学金制度



あなたに合った奨学金を見つけてください。



## 3 . 経済的に修学が困難な学生をサポートする奨学金

### 3 1 日本学生支援機構奨学金（第一種・第二種）

### 貸与型

日本学生支援機構の奨学金は国が行う奨学事業であり、公的な制度の中では最も採用数が多く、貸与月額も高いことから経済援助として大きな役割を果たしています。

本学では学生の3人に1人がこの奨学金を受けています。この奨学金は、原則として4回生の3月分まで、毎月1回、本人の指定する口座に奨学金が振込まれ、学費・生活費などに活用されています。「第一種」奨学金は学資支弁が著しく困難で学業が特に優秀な方、「第二種」奨学金は学資支弁が著しく困難で修学の意志が強い方が対象です。

奨学金を継続して受給するには、毎年手続きをする必要があります(参考：2010年度は1月下旬～2月上旬)、継続の手続きを怠ったり、修得単位数が著しく少ない場合は停止もしくは廃止となる場合がありますので注意してください。

今回以外の募集は原則ありません。本奨学金を希望する方は、この機会に出願してください。

#### ◇ 奨学金の種類と貸与月額 <2011年度 予定> ◇

##### 種類

第一種奨学金	無利子の貸与奨学金です。
第二種奨学金	有利子の貸与奨学金です。 利率は上限3%、利率見直し型・利率固定型から選択します。 2011年1月に貸与終了した場合の利率：利率固定型の場合1.37% 利率見直し方式0.5% 在学中の利息は発生しません。

##### 貸与月額（予定）

第一種奨学金	<table border="1"> <tr> <th>自宅生</th> <th>自宅外生</th> </tr> <tr> <td>3万円、5.4万円</td> <td>3万円、5.4万円、6.4万円</td> </tr> </table>	自宅生	自宅外生	3万円、5.4万円	3万円、5.4万円、6.4万円
	自宅生	自宅外生			
3万円、5.4万円	3万円、5.4万円、6.4万円				
自宅外生は、「自宅生月額」または「自宅外生月額」のいずれかの貸与月額を選択できます。					
第二種奨学金	<table border="1"> <tr> <td>3万・5万・8万・10万・12万円から選択可 ( 薬学部のみ、14万円も選択可 )</td> </tr> </table>	3万・5万・8万・10万・12万円から選択可 ( 薬学部のみ、14万円も選択可 )			
3万・5万・8万・10万・12万円から選択可 ( 薬学部のみ、14万円も選択可 )					

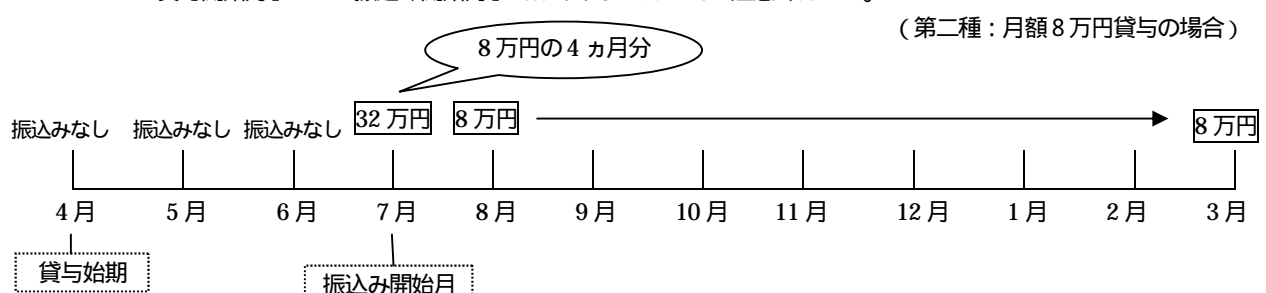
\* 採用後、願出によって金額を変更することもできます。ただし、増額は認められない場合がありますので、金額は慎重に選択してください。

##### 貸与の開始と振込みについて

貸与始期は、4月からとなります。振込み開始月は7月を予定しています。

7月に4ヶ月分(4～7月分)の奨学金が振込まれ、8月以降は毎月の振込みとなります。

「貸与開始月」 = 「振込み開始月」ではありませんのでご注意ください。



「機関保証」の場合は、保証料が差し引かれた金額が振込まれます。

保証月額 (財)日本国際教育支援協会HP

<http://www.jees.or.jp/guarantee/index.htm>

◇ 入学時特別増額貸与奨学金 ◇ ※ 入学時特別増額貸与奨学金だけの受給、入学前の受給はできません。

新入生（編入学生含む）の方で日本学生支援機構の奨学金（第一種・第二種）を希望する方は、条件により初回振込み時（7月）に増額貸与が可能です。  
10万・20万・30万・40万・50万円より選択可

貸与基準：第一種または第二種を出願する方で下記の条件を満たす方

主たる家計支持者が給与所得者でおよその年収が480万円以下の場合（両親および申込者本人の家庭の場合です。本基準は本学出願者のみ適用の基準です。）

以外の方の中で、日本政策金融公庫「国の教育ローン」を申し込まれた方で以下の書類を提出できる方。（採用候補者が決定するまでに日本政策金融公庫にお申し込みを済ませていただく必要があります）

< 申請時に必要となる書類 >

- ア．「日本政策金融公庫の『国の教育ローン』を利用できなかったことについて（申告）
  - イ．日本政策金融公庫の『国の教育ローン借入申込書』（お客様控えのコピー）
  - ウ．融資できない旨が記載されている日本政策金融公庫発行の通知文のコピー
- （注1） 日本政策金融公庫での借入限度額の借入を受けている場合や収入の上限額を超えているため利用ができなかった場合は対象となりません。
- （注2） の方で、採用候補者になられた場合、書類提出の時期によって入学時特別増額貸与奨学金の受給が2回目（8月）以降になる場合があります。

利率に関する詳細 < [http://www.jasso.go.jp/taiyochu/riritu\\_jasso2.html#h22](http://www.jasso.go.jp/taiyochu/riritu_jasso2.html#h22) >

◇ 募集・出願時期・出願以降のスケジュール（予定） ◇

	募集要項配布	出 願	推薦候補者発表	採用説明会
1 回生	3月中旬	4月上旬	6月中旬	7月下旬
2～4回生	1月下旬	3月上旬		

スケジュールの詳細については、大学の奨学金ホームページや各学部掲示板へ掲載されますので、定期的に掲示を確認するようにしてください。

日本学生支援機構奨学金は、年に一度の継続手続きを行っていただくことにより、最短修業年限内であれば受給を継続することができます。よって、毎年度の出願の必要はありません。  
**最短修業年限とは・・・卒業するために在学しなければならない最低限の修業年数。**

- 例）・法学部の学生であれば4年間
- ・薬学部の学生であれば6年間

◇ 資格と推薦基準 ◇

出願にあたっては、次に示す出願資格と推薦基準を満たしていることが必要です。

< 出願資格について >

2011年度 1～4回生（但し、薬学部のみ5・6回生可）

2011年度復学予定および再入学予定の者含む

**【 注 意 】**

- 注1：外国人留学生は出願できません。聴講生・科目等履修生も出願できません。  
（外国籍の方でも出願できる場合があります。例）法定特別永住者又は、その配偶者）
- 注2：すでに日本学生支援機構の奨学金を受給中の方は、改めて出願する必要はありませんが、現在受給している奨学金に加え、もう一方の奨学金もあわせて受給（併用貸与）したい、またはもう一方の奨学金に変更したい（移行）場合は、出願してください。
- 注3：情報理工・薬学部で、2011年度進級が不合格となった方については、採用にはなりません。

< 推薦基準について >

学力に関する基準

1 回生	第一種	高等学校成績の評定平均値が3.5 以上であること。
	第二種	全員が対象となります。
2 ~ 4 回生	第一種	学部・学科の要卒単位数の1/4 以上を平均して毎年度修得しており、かつその成績内容が上位1/3 以上であること。
	第二種	修得単位数から判断して標準修業年限で卒業が見込まれること。 <u>ただし第一種を現在受給中で今回第二種を出願し併用貸与を希望される場合、学力基準は第一種の基準となります。</u>

家計に関する基準



家計の収入に関する基準は設定されています。しかし、所得の種類・金額、世帯構成、学費、通学形態、家庭事情などをすべて考慮するため、一概に基準を述べることはできません。よって、下記の家計基準に関する年収上限の目安はあくまでも記載されている世帯例の場合における年収上限の目安であり、全ての世帯に共通するものではありません。

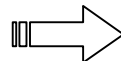
【 2011 年度 家計基準に関する年収上限の目安 】

年収上限は各世帯により異なります

モデル世帯

国際関係学部 1 回生 R さん(自宅外生)
< 世帯人数 4 人 >
家族構成 (父) 会社員
(母) パート従業員
(弟) 高校生(公立・自宅生)

この場合の目安は



左記、モデル世帯の年収上限目安

収入の種類	第一種	第二種
給与所得の場合	約 1,019 万円以内	約 1,271 万円以内
その他の所得の場合	約 533 万円以内	約 785 万円以内

- \* この家計基準はモデル世帯で算出していますので、奨学金を希望する方は、上記基準に関わらず出願してください。
- \* このモデルは推薦基準であって、採用基準ではありません。

◇ 採用人数<参考：2010 年度募集、春季の採用状況> ◇

採用人数は日本学生支援機構の決定により毎年変更になります。

種別	回生	有資格者(人)	採用数(人)	採用率	<参考> 2009 年度採用率
第一種	1 回生	872	479	54.9%	53.0%
	2 回生以上	141	42	29.8%	28.1%
第二種	全回生	1,448	990	68.4%	90.4%

第二種のみ6月の推薦後、日本学生支援機構による追加採用があり、10月に全員採用となりました。



「第一種」の大学に対する割当数(採用数)は「第二種」の割当数に比べて非常に少なく、採用率も低くなっています。奨学金を是非受けたいと希望される方は、「第二種」もあわせて出願してください。また、奨学金希望者よりも日本学生支援機構の本学に対する奨学生の割当数が少ない場合は、次項「推薦基準について」を満たしていても採用されない場合もありますが、あきらめずに機会あるごとに出願してください。

## ◇ 人的保証・機関保証の選択について ◇

学内選考を通過し、採用候補者となった段階で「人的保証」または、「機関保証」のいずれかを選択し、「返還誓約書（借用書）」を提出していただくことが採用条件となります。

< 保証形態別、返還誓約書（借用書）の提出に必要な手続きと書類 >

		選任基準	署名	捺印	住民票	印鑑 証明書	収入に関する 証明書	保証 依頼書
人的 保証	奨学生本人	-				-	-	-
	連帯保証人	原則として父母			-			-
	保証人	連帯保証人と別生計で4親等 以内の方。 (原則として65歳未満)			-		-	-
機関 保証	奨学生本人	-				-	-	
	連絡先	奨学生本人が卒業した後 も、本人と連絡をとれる方。		-	-	-	-	-

機関保証の場合は、一定の保証料を保証機関に支払うことが必要となります。月々の奨学金額から保証料が差し引かれるかたちで、保証機関に保証料を支払います。これにより、連帯保証人・保証人を選任できない場合でも奨学金の貸与を受けることができます。

(月々の保証料は貸与月額によって異なります。詳細については、機関保証リーフレットもしくは、以下を参照してください。必要な方は学生オフィス窓口へお越しください。)

(財)日本国際教育支援協会HP <http://www.jees.or.jp/guarantee/index.htm>

## 返還

貸与終了後、日本学生支援機構奨学金規程により返還しなければなりません。奨学生は採用決定後に配布する「返還誓約書（借用証書）」を受け取り、提出期限までに学生オフィスに提出してください。(必要な手続きを行わない場合、奨学金の受給ができなくなります。)

返還については、4回生(薬学部は6回生)の11月に返還説明会を開催し、返還にあたっての説明を行います。詳しくは日本学生支援機構ホームページ <http://www.jasso.go.jp/> でもご覧いただけます。

新1回生が4年間貸与を受けた場合の月賦による返還例

【 第一種奨学金(無利子) 】(貸与月数48か月・人的保証)

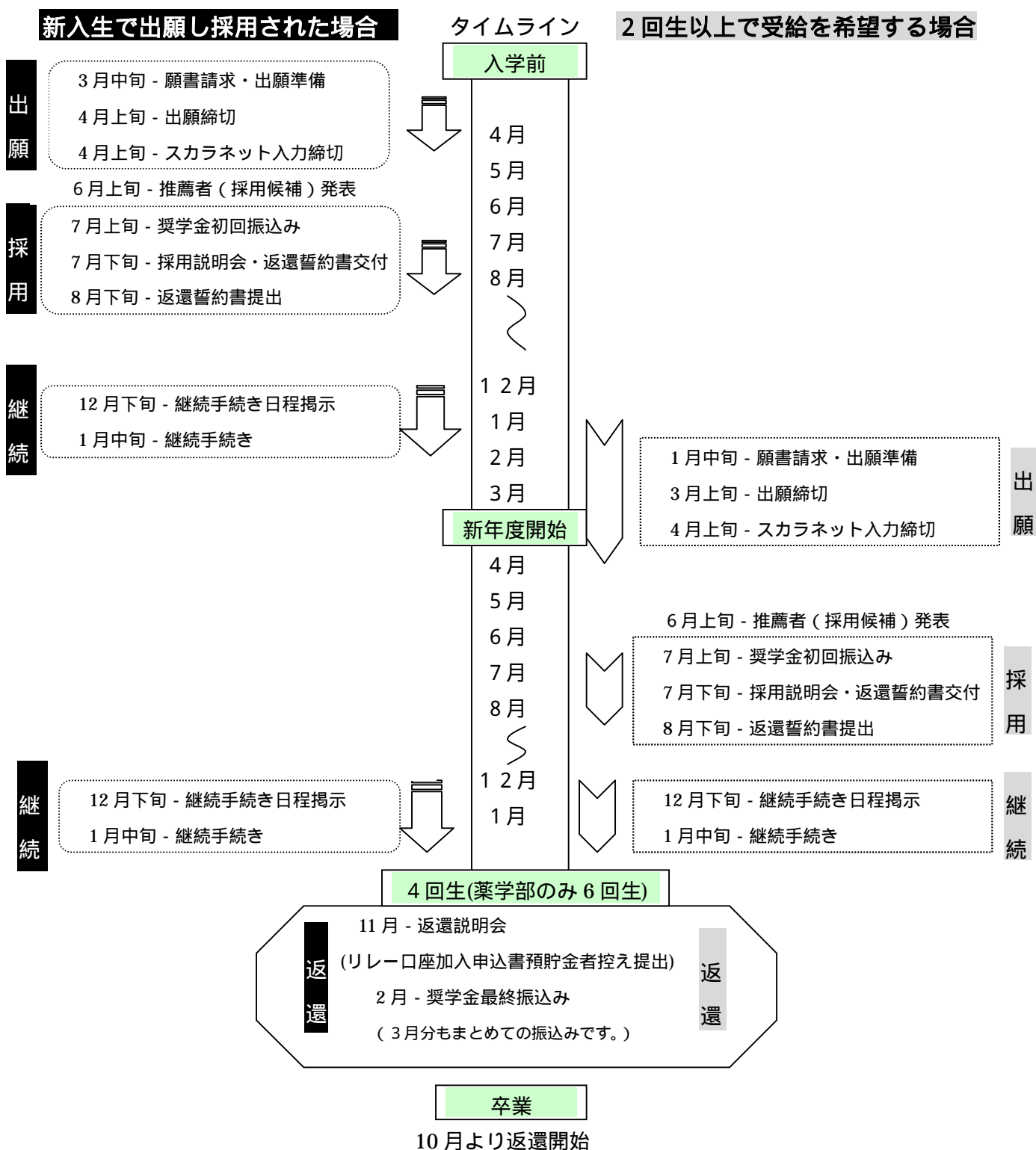
通学形態	貸与月額	貸与総額	返還月額	返還回数(年数)
全員対象	30,000円	1,440,000円	9,230円	156回(13年)
自宅生のみ	54,000円	2,592,000円	14,400円	180回(15年)
下宿生のみ	64,000円	3,072,000円	14,222円	216回(18年)

【 第二種奨学金(有利子) 】(貸与月数48か月・利率3.0%と仮定した場合)

貸与月額 (円)	貸与総額 (円)	返還総額(円) (元本+利息)	返還月額 (円)	返還回数 (回)	返還年数 (年)
30,000	1,440,000	1,761,917	11,293	156	13
50,000	2,400,000	3,018,568	16,769	180	15
80,000	3,840,000	5,167,586	21,531	240	20
100,000	4,800,000	6,459,510	26,914	240	20
120,000	5,760,000	7,751,445	32,297	240	20

(注) 第二種奨学金の年利率は、貸与終了後確定し、返還総額が決定します。正確な返還額は、返還開始前に日本学生支援機構から郵送される個別通知で確認または、学生オフィス窓口へお問い合わせください。

## 日 本 学 生 支 援 機 構 奨 学 金



※ 一般的な日程です。詳細は各「説明会」・「学生オフィスの掲示板」・「奨学金のホームページ」にて行います。説明会への参加と随時、掲示板を確認する徹底してください。

※ ③の「継続手続き」を期限内に行わないと「廃止」となり、4月以降奨学金を受給できません。

※ 正式に採用者となるためには、②の採用説明会への参加が必要です。無断での欠席は、奨学金の受給停止または、採用取り消しの対象となります。

修学の熱意があるにもかかわらず、経済的理由により学費納入が困難な学生の援助を目的とする奨学金です。選考から奨学生の決定・奨学金支給までの流れはP.12を参考にしてください。

### 新入生採用

給付額	2011年度後期学費の1/2給付（学費から差し引くかたちでの給付） *採用者のうち、2011年度前期セメスターの学業成績が下記の「成績優秀者選考基準」を満たした者については後期学費全学給付 [後期学費 = 年間の{授業料・教育充実費・実験実習料}の1/2]										
採用人数	500名 *内250名については2011年度単年度限りの特別措置です。										
出願資格	出願資格	1回生および2011年度編入生（留学生・社会人学生は除く）									
	学力基準	全員該当									
	経済基準（目安）	給与収入の方 収入400万以下（税込） 給与収入以外の方 所得57万以下（売上 - 経費の額） 出願は、父母の年間収入を合算した金額が上記であることを <b>目安とします。</b>									
	併給できない奨学金	2011年度立命館大学緊急入学時給付奨学金 } 併給不可 2011年度立命館大学学内推薦入学者奨学金 } *2011年度秋季に募集する修学奨励奨学金（次年度予約採用）は出願可									
採用期間	単年度限り *「次年度予約採用」に出願可能										
募集時期 出願時期	2011年3月中旬 募集要項配布開始・出願準備 2011年4月上旬 出願										
成績優秀者 選考基準	<p>2011年度後期セメスターまでの学業基準が下記の要件を満たす者。</p> <p><u>修得単位数が以下の基準を満たしており、且つその単年度の成績が学部上位の1/4以内であること。</u></p> <p>1回生・・・[（要卒単位×1/4 薬学部は1/12）-2]単位以上修得</p> <p><b>【修得単位数要件】</b></p> <table border="1" style="margin-left: 20px;"> <tr> <td style="text-align: center;">要卒単位 回生</td> <td style="text-align: center;">124単位の方</td> <td style="text-align: center;">132単位の方</td> <td style="text-align: center;">195単位の方</td> </tr> <tr> <td style="text-align: center;">1回生</td> <td style="text-align: center;">14単位</td> <td style="text-align: center;">15単位</td> <td style="text-align: center;">15単位</td> </tr> </table> <p>*各奨学金の出願資格にも関わりますので、入学後の受講登録の際は、注意してください。 *編入生は、編入される回生の基準が適用されます。募集要項で確認ください。</p>			要卒単位 回生	124単位の方	132単位の方	195単位の方	1回生	14単位	15単位	15単位
要卒単位 回生	124単位の方	132単位の方	195単位の方								
1回生	14単位	15単位	15単位								

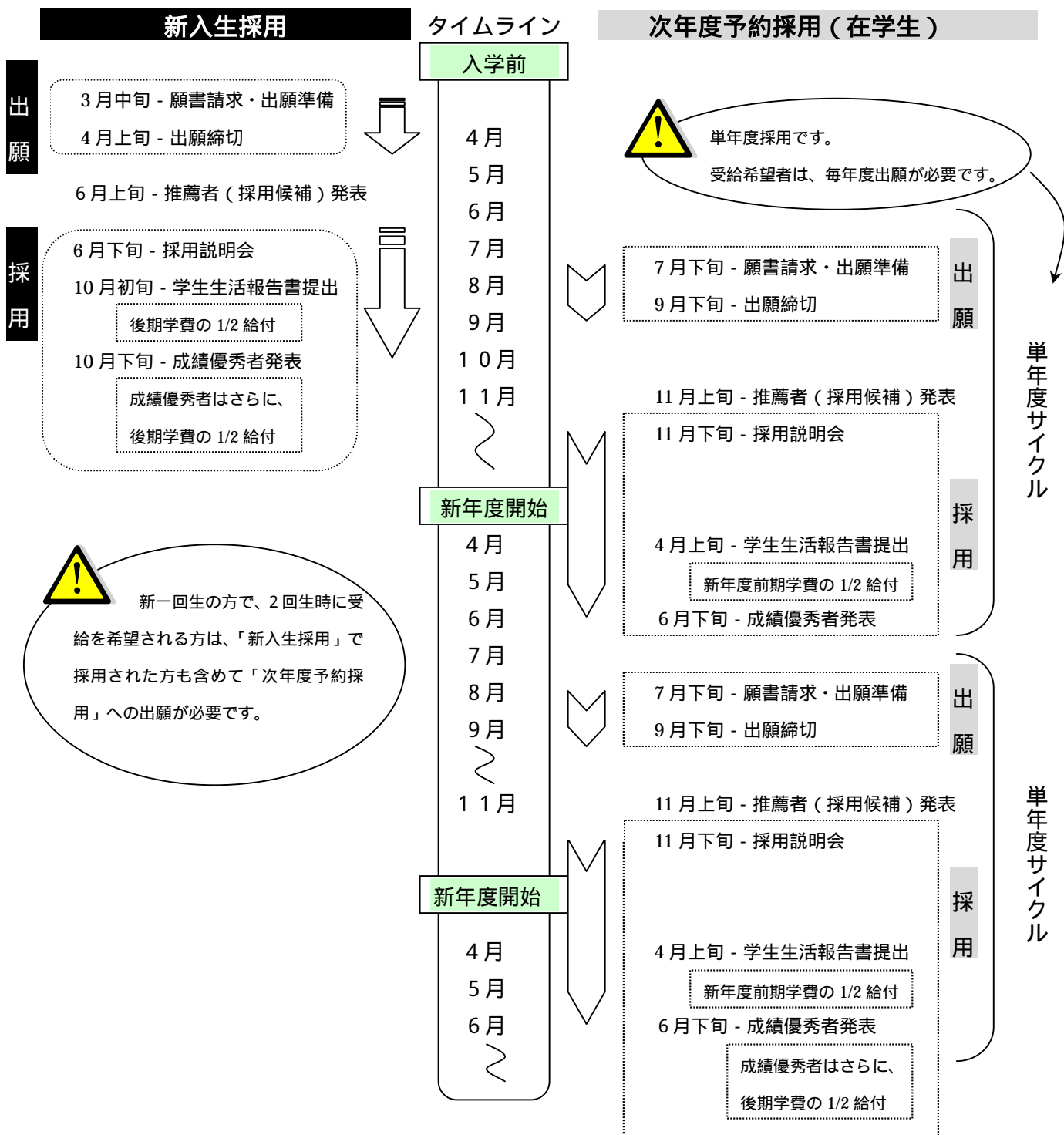
- \*2回生（編入生は4回生時）の前期学費給付を希望する方は、2011年7月～9月に募集をする立命館大学修学奨励奨学金（次年度予約採用）にも出願してください。（次頁参照）
- \*立命館大学修学奨励奨学金は後期分学費に充当されるため、入学時に学費年額を納入された方については、採用金額を返金します。
- \*立命館大学入学試験成績優秀者特別奨学金に採用された者の奨学金は後期分学費に充当されますが、新入生対象の立命館大学修学奨励奨学金も後期分学費に充当するため、重複した金額については返金します。
- \*理工・情報理工・生命科学・薬学部の特別奨学生の方で、立命館大学修学奨励奨学金に採用された場合、学費給付の総額は学費年額が上限となります。

## 次年度予約採用枠

給付額	採用者全員：2012年度前期学費の1/2給付（学費から差し引く形式での給付） 成績優秀者：2012年度前期学費の全額給付（学費から差し引く形式での給付） [前期学費 = 年間の{授業料・教育充実費・実験実習料}の1/2]																						
採用人数	750名 *内250名については2012年度単年度限りの特別措置です。																						
出願資格	基礎資格	1回生～3回生（薬は4～5回生可） 留学生・社会人学生は除く *再度同じ回生に留まった場合、その期間中は出願できません。																					
	学力基準	<p>2011年度前期セメスターまでに下記の単位を修得していること</p> <p>1回生・・・（要卒単位×1/8 薬学部は1/12）-2単位以上 2回生・・・（要卒単位×3/8 薬学部は3/12）単位以上 3回生・・・（要卒単位×5/8 薬学部は5/12）単位以上</p> <p>【学力基準早見表】</p> <table border="1"> <thead> <tr> <th>要卒単位 回生</th> <th>124単位の方</th> <th>132単位の方</th> <th>195単位の方</th> </tr> </thead> <tbody> <tr> <td>1回生</td> <td>14単位</td> <td>15単位</td> <td>15単位</td> </tr> <tr> <td>2回生</td> <td>47単位</td> <td>50単位</td> <td>49単位</td> </tr> <tr> <td>3回生</td> <td>78単位</td> <td>83単位</td> <td>82単位</td> </tr> </tbody> </table> <p>これまでに休学をしている場合は基準が異なります。 該当者は学生オフィスへ問い合わせ下さい。</p>		要卒単位 回生	124単位の方	132単位の方	195単位の方	1回生	14単位	15単位	15単位	2回生	47単位	50単位	49単位	3回生	78単位	83単位	82単位				
	要卒単位 回生	124単位の方	132単位の方	195単位の方																			
1回生	14単位	15単位	15単位																				
2回生	47単位	50単位	49単位																				
3回生	78単位	83単位	82単位																				
経済基準 （目安）	給与収入の方 収入400万以下（税込） 給与収入以外の方 所得57万以下（売上-経費の額） 出願は、父母の年間収入を合算した金額が上記であることを目安とします。																						
採用期間	単年度限り *「次年度予約採用」に出願可能																						
募集時期 出願時期	2011年7月中旬 募集要項配布開始・出願準備 2011年9月下旬 出願																						
成績優秀者 選考基準	2011年度後期セメスターまでの学業基準が下記の要件を満たす者。  <u>修得単位数が以下の基準を満たしており、且つその単年度の成績が学部上位の1/4以内であること。</u>  1回生・・・要卒単位の1/4単位以上（薬学部生は1/6単位以上） 2回生・・・要卒単位の2/4単位以上（薬学部生は2/6単位以上） 3回生・・・要卒単位の3/4単位以上（薬学部生は3/6単位以上） 4回生（薬学部）・・・要卒単位の4/6単位以上  【修得単位要件】 <table border="1"> <thead> <tr> <th>要卒単位 回生</th> <th>124単位の方</th> <th>132単位の方</th> <th>195単位の方</th> </tr> </thead> <tbody> <tr> <td>1回生</td> <td>31単位</td> <td>33単位</td> <td>33単位</td> </tr> <tr> <td>2回生</td> <td>62単位</td> <td>66単位</td> <td>65単位</td> </tr> <tr> <td>3回生</td> <td>93単位</td> <td>99単位</td> <td>98単位</td> </tr> <tr> <td>4回生</td> <td>-</td> <td>-</td> <td>130単位</td> </tr> </tbody> </table>			要卒単位 回生	124単位の方	132単位の方	195単位の方	1回生	31単位	33単位	33単位	2回生	62単位	66単位	65単位	3回生	93単位	99単位	98単位	4回生	-	-	130単位
要卒単位 回生	124単位の方	132単位の方	195単位の方																				
1回生	31単位	33単位	33単位																				
2回生	62単位	66単位	65単位																				
3回生	93単位	99単位	98単位																				
4回生	-	-	130単位																				

- \* 副専攻で現在の修得単位数が、最低必要単位数に達していなくても、要卒修得単位数に含めることができます。
- \* 本奨学金に採用された場合でも、奨学金給付が行われる当該セメスターに、在学しない（休学等）場合は、採用取り消しとなります。

# 立命館大学修学奨励奨学金



※ 採用説明会に欠席、または学生生活報告書を未提出の場合、採用は取り消しとなります。

※ 次年度予約採用の場合、奨学金の給付は次年度となります。採用年度の給付ではありません。

### 3 3 立命館大学社会人修学奨励金

給付型

経済的に困難な中で働きながら学び、優れた学業成績を収めている社会人学生を励ます奨学金です。

本奨学金は入学年度の出願はできません。

奨学金名称	立命館大学社会人学生修学奨励金	
給付額	20万円	
採用人数	20名を上限とする。	
出願資格	基礎資格	社会人入学試験、社会人編入学試験で入学した社会人学生 * 社会人入学試験入学者は2回生～4回生 * 社会人編入学試験入学者は4回生を対象とする。
	学力基準	あり。募集要項で確認のこと
	経済基準	あり。募集要項で確認のこと
	就労基準	あり。募集要項で確認のこと
採用期間	単年度限り 次年度再出願可能（採用回数は在籍中に3度まで）	
募集時期 出願時期	2011年7月中旬 募集要項配布開始・出願準備 2011年9月上旬 出願	

民間奨学財団の奨学金には、大学の推薦が必要な奨学金と民間奨学財団に直接出願をする公募制奨学金があります。大学の推薦を必要とするものは、民間企業、財団法人、公益法人や篤志家などの団体が募集する奨学金で、給付制と貸与制があり団体によって採用基準、採用人数、金額および採用期間が異なります。なお、奨学生として採用されたことにより、卒業後の進路が拘束されることはありません。

### 民間奨学財団奨学金 (学校推薦群)

### 給付型

2011年度の「学校推薦群(給付型)」の募集は終了しております。

民間財団が募集する給付型の奨学金のうち、大学からの推薦を必要とする奨学財団については、大学による一括募集ならびに学内選考(書類選考・面接選考)をおこない各奨学財団への推薦者を決定します。どの財団に推薦されるかについては、学内選考の結果や各財団の採用基準を考慮し大学が決定します。

#### 出願資格

成績がきわめて優秀であり、かつ経済的な理由により修学が困難な方を対象とします。

\* なお、奨学財団の趣旨により、一定の職業に従事し生計を維持するに足る収入を得ている方、大学1回生時において21歳以上の方、2回生時において22歳以上の方、および定職を持ち生計を維持するに足る収入を得ている方は出願できない場合があります。

#### 選考方法

##### <学内選考>

家計状況、その年度までの学業成績、力を入れてきた事柄などをもとに書類選考を行います。書類選考通過者を対象に面接を実施し、大学からの推薦者を決定します。

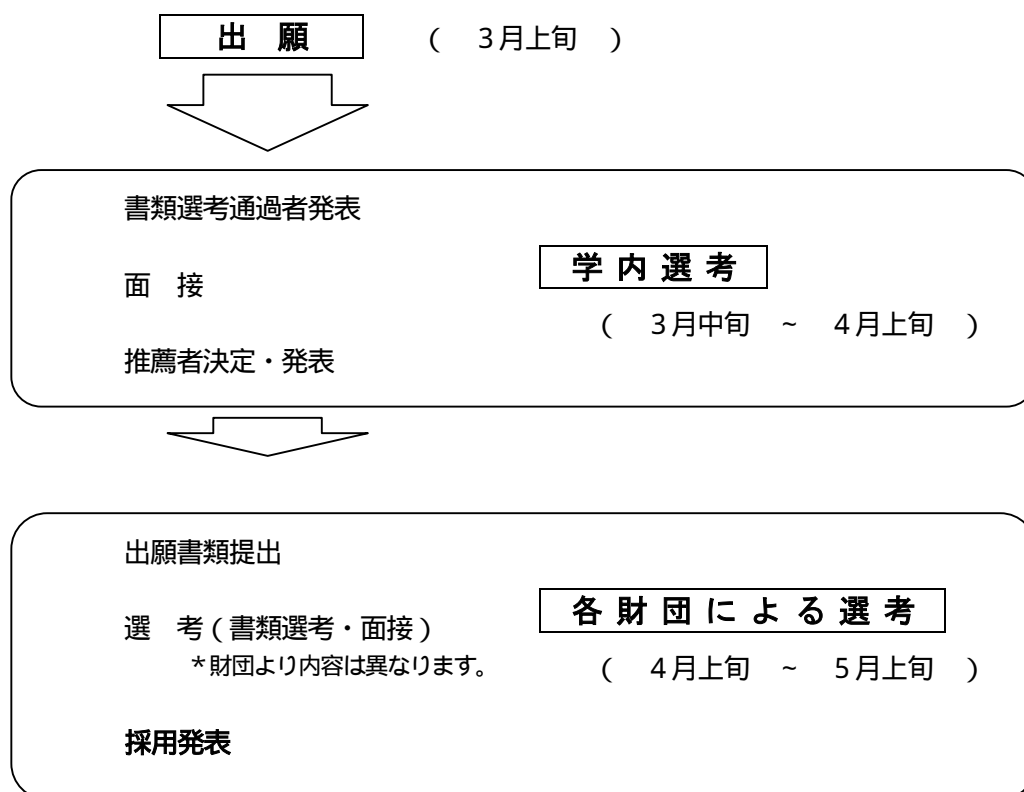
##### <奨学財団の選考>

大学からの推薦にもとづき、募集財団による面接等の選考ならびに手続きがあります。

##### <採用者の発表>

財団から直接、または大学から採用決定者本人に連絡があります。

採用までの流れ(日程は2010年度実施分:詳細は募集要項で確認してください)



《 2010年度実績 》

【 1 回 生 】 ( 順 同 同 )

奨学財団名	奨学金設立趣旨と受給資格	種 類	交付月額	募集 人員	日学 重複	採用 人数 在 学 中 の
中村積善会	篤志家故中村静尾氏によって設立 自主的向学心にとみ、優秀な資質を有し、学資の 支弁が困難な者	給 付	40,000 円	2 名		8 名
小森記念 財団	丸大食品(株)の社長を務めた故小森敏之氏の 遺志を継ぎ設立 学業優秀、品行方正であるが、経済的理由により 修学が困難な者	給 付	30,000 円	1 名		4 名
榎山奨学 財団	(株)オンワード榎山創業者故榎山純三氏の遺 志に基づき設立 学業、人物とも優秀かつ健康であって、学資の支 弁が困難な者	給 付	36,000 円	1 名		7 名
三木記念会	三共生興(株)の社長を務めた故三木瀧蔵氏の 私財により設立 学業成績が優秀で、心身ともに健全であり社会の 進歩発展に貢献できる、兵庫県出身者	給 付	30,000 円	1 名		4 名
佐藤奨学会	佐藤製薬株式会社によって設立 学業、人物とも優秀かつ健康であって、学資の支 弁が困難な者	給 付	25,000 円	1 名		1 名
春秋育英会	日本興亜損害保険(株)によって設立。 心身健全、学力優秀ながら、経済的理由で修学困 難な学生(卒業後、半額を返還する)	給 付 貸 与	(自宅) 20,000 円 (自宅外) 25,000 円 支給金額の半額は 貸与となります。	1 名		4 名
ほくと 育英会	京都北都信用金庫により設立 福知山市を含む近隣市町の高等学校卒業生で、学 術優秀、品行方正、心身強健にして学費の支弁が 困難な者	給 付	15,000 円	2 名		2 名

【 2 回 生 以 上 】 ( 順 同 同 )

奨学財団名	奨学金設立趣旨と受給資格	対 象	種 類	交付月額	募集 人員	日学 重複	採用 人数 在 学 中 の
日本証券 奨学財団	全国の証券会社ならびに関係機関 からの寄付により設立 学業優秀、人物は健康明朗で積極性があ り、学資の援助が必要な者	2 回生	給 付	自宅 35,000 円 自宅外 45,000 円	2 名		6 名

奨学財団名	奨学金設立趣旨と受給資格	対象	種類	交付月額	募集人員	日学重複	採用人数 在学中の
三菱UFJ 信託記念 奨学財団	三菱信託銀行(株)の社長を務めた故山室宗文氏の功績を記念して設立 学業、人物とも優秀かつ健康であって、学費の支弁が困難である者	社系学部 2回生もしくは3回生	給付	30,000円	2名		5名
中西奨学会	中西金属工業(株)によって設立 学業優秀、品行方正、身体強健でありながら経済的事由により、修学が困難である者	法・理工学部 3回生	給付	27,000円	2名		4名
中信育英会	京都中央信用金庫の創立40周年記念事業の一環として設立 学力優秀、身体強健、品行方正でありながら経済的事由により修学が困難である者	2回生	給付	20,000円	3名		9名
山田育英財団	(株)キングの創設者故山田松義氏が私財を投じて設立 学識・人格とも優秀でありながら、経済的事由によって修学が困難である者	2回生	給付	20,000円	1名		3名
京信榊田喜三記念育英会	京都信用金庫の創設者故榊田喜三氏の功績を記念し設立 人物・学力優秀な人材に対する報奨の意を込めた奨学金	3・4回生	給付	25万円を2回支給(1年限り)	2名		2名

## 民間奨学財団奨学金 (一般公募群)

毎年4月前後を中心として各奨学財団から募集依頼があるなかで、希望者が直接、奨学財団へ出願するものを「一般公募群」として扱っています。「一般公募群」の奨学金については、出願資格・要件を各自で確認し出願書類を揃えて応募していただきます。財団からの募集依頼・内容を確認したのち、学生オフィスの掲示板に掲示します。

出願を希望される方は学生オフィス窓口までお申し出ください。なお、学内選考を行う場合もありますのであらかじめご了承ください。

《 2010年度実績 ・ 50音順 》 対象の学部全回生とは最短就業年限までを指します。

奨学財団名	奨学金設立趣旨と受給資格	対象	種類	交付月額	募集人員	日学重複	採用人数 在学中の
アキレス育英会	アキレス(株)によって設立 品行方正、学術優秀、身体強健で、学費の支弁が困難な者	1回生	貸与	自宅 20,000円 自宅外 30,000円	未定		1名

奨学財団名	奨学金設立趣旨と受給資格	対象	種類	交付月額	募集人員	日学重複	採用人数 在学中の
あしなが育英会	「災害遺児の高校進学をすすめる会」と病気遺児の保護者等が設立 保護者が病気・災害(自動車事故を除く)・自殺などで死亡、またはそれらが原因で著しい後遺障害のため働けず学資の支弁が困難な者	全回生	貸与	一般 40,000円 特別 50,000円	130名全国		11名
河内奨学財団	株 カワチ薬品によって設立 学業優秀、品行方正でありながら、経済的理由により修学が困難な者	薬学関係学部 1回生	給付	40,000円	30名全国		0名
CWAJ視覚障害学生奨学金	College Women's Association of Japan によって設立 身体障害等級1-6級の視覚障害をもち、日本国籍(日本国特別永住権でも可)出願時に日本に在住する者(他の奨学金もあり)	3回生	給付	200,000円 (1回限り)	1名全国		0名
公益信託池田育英会 トラスト	愛媛県出身の池田佐喜男氏の御意志により設立 愛媛県内の高校を卒業した方、または保護者が愛媛県内に居住している方で、学業・人物ともに優秀で経済的支援の必要な者	2回生以上	給付	17,000円 (7月と1月に各102,000円支給)	5名全国		0名
香雪美術館奨学金	(財)香雪美術館によって設立 兵庫県内の高校の卒業生もしくは両親が兵庫県に在住者で、美術、美術・芸術論、美術史、文化財保存等を専修する学業優秀者	1回生	給付	自宅 40,000円 自宅外 50,000円	10名全国		0名
交通遺児育英会	ボランティア「交通遺児の励ます会」の提唱から設立 交通遺児および保護者が交通事故による重い後遺障害で就労ができず、経済的理由で修学が困難な者	全回生	貸与	4・5・6万円から選択 (新入生のみ入学一時金あり)	300名全国		7名
じゅうしん育英会	十三信用金庫によって設立 大阪府下に保護者が住所を有する者	全回生	貸与	20,000円	未定		1名
ソロプチミスト女子学生奨学金	国際ソロプチミストアメリカ日本中央リジョンが設立 女子学生で、日本中央リジョンの区域限界内(愛知県、福井県、岐阜県、兵庫県、石川県、京都府、三重県、長野県、奈良県、大阪府、滋賀県、静岡県、富山県、和歌山県のいずれか)に在住し、学費支弁が困難な者	全回生	給付	1200,000円 (年額)	3名程度全国	×	0名

奨学財団名	奨学金設立趣旨と受給資格	対象	種類	交付月額	募集人員	日学重複	採用人数 在学中の
大学女性協会国内奨学生	(社)大学女性協会が設立 女子学生で、身体に障害があり、かつ人物・学業ともに優れた者	2回生以上	給付	100,000円 (年額)	1名		0名
なかべ中部奨学会	大洋漁業(株)【現マルハグループ】創立者中部幾次郎氏のご意志に基づき設立 人物・学業ともに特に優れ、健康にして経済的理由により著しく就学困難な者	全回生	貸与	35,000円	10名 全国		1名
日本通運育英会	日本通運(株)によって設立 学術優秀、品行方正、身体強健で学資の支弁が困難な者	1・2回生	貸与	自宅 15,000円 自宅外 20,000円	66名 全国		4名
阪和育英会	阪和興業(株)より基金の寄付を得て設立 品行方正、学術優秀、身体強健で向学心に富み、有能なる素質を持ちながら諸般の事情により学資の援助が必要と認められる	全回生 (法・国際系・経済・経営・文理総合入)	貸与	50,000円	1名		2名
船井奨学会	大阪府下に在住し、人物学業ともに優秀であって、経済的事情により就学が困難な者	学部1回生	給付	15,000円	25名 全国		3名
満井就職支援奨学財団	静岡県内の高等学校を卒業し、奨学生開始時期から予定在学期間(進学・留学・転学予定を含める)が2年以上見込める者	全回生	給付	35,000円	15名 全国		0名
メディアインターナショナル(株)	メディアインターナショナル(株)の創業15周年記念事業として創設 成績優秀・勉学意欲を持ち何事にもチャレンジ精神があり、経済的支援を必要とする者	全回生	給付	50,000円	若干名 (全国)		0名
ヨネックススポーツ振興財団	体育学等を専攻する学生、又はスポーツを積極的に行う学生で他の模範となる者	全回生	給付	50,000円以内 (1年間のみ)	未定		0名
緑栄教育振興基金	(財)緑栄教育振興基金が設立 滋賀県内に勤務または在住する方とその子弟で、父子・母子家庭であり、主として経済的理由により修学が困難な者	全回生	貸与	15,000円	未定		0名
レントオール奨学財団	西尾レントオール(株)の創立40周年事業の一環として設立 保護者が大阪府内に住所を有し、学業優秀でありながら、経済的理由によって修学が困難な者	理工学部 (建設機械およびその関連分野) の全回生	給付	30,000円	10名 全国		3名

### 3 5 地方公共団体の奨学金

### 貸与型

多くの都道府県および市町村が、それぞれの地域に居住する者の子弟もしくは出身の学生に対し、独自の奨学金制度を設けています。これらの団体の募集要項は、本学に募集依頼のあった場合、学生オフィスの掲示板に掲示します。また、本学に募集依頼のない地方公共団体奨学金の場合は、該当の都道府県・市町村の教育委員会に直接問い合わせ、各自で出願してください。

《 2010年度本学に募集依頼のあった奨学団体 ・ 50音順 》

奨学団体名	募集回生	種別	交付月額	日学重複
石川県育英資金	全回生	貸与	44,000 円	×
茨城県奨学生	全回生	貸与	自宅 36,000 円 自宅外 40,000 円	×
沖縄県国際交流 人材育成財団	全回生	貸与	55,000 円	×
大分県奨学会	1 回生	貸与	51,000 円	×
岐阜県選奨生	全回生	貸与	32,000 円 *2	
高岡市人づくり奨学資金	全回生	貸与	(年額) 700,000 円	×
富山県奨学生	全回生	貸与	自宅 45,000 円 自宅外 51,000 円	× *3
長崎県育英会	全回生	貸与	41,000~47,000 円*1	×
新潟県大学奨学生	全回生	貸与	自宅 44,000 円 自宅外 51,000 円	×
新潟市奨学金	全回生	貸与	(年額) 400,000 円	
東大阪市奨学生	全回生	貸与	17,000 円	
福島県奨学生	全回生	貸与	40,000 円	×
宮崎県育英資金奨学生	全回生	貸与	自宅 53,000 円 自宅外 63,000 円	×
宮崎県奨学会	1 回生	貸与	25,000 円	×
山口県ひとづくり財団	全回生	貸与	52,000 円	×
舞鶴市育英資金	全回生	貸与	33,000 円 (入学支度金・新入生のみ) 100,000 円又は 200,000 円	

\*1 日本学生支援機構奨学金に採用された場合は規定奨学金の 1/2 を貸与

\*2 回生によって金額が異なる場合あり

\*3 特例として日本学生支援機構奨学金との重複可の場合あり

表中の「日学重複」欄に×印があるものは、日本学生支援機構奨学金との重複受給はできませんが、両方に出願することは可能です。両方とも採用された場合には、いずれか一方の奨学金を辞退する必要があります。また、前述したように上表以外の自治体についても、奨学生を募集している団体は数多くありますので、各自で教育委員会等にお問い合わせください。

なお、各自で出願し採用された場合は、所属するキャンパスの学生オフィスにお知らせください。

参考：上記以外で 2010 年度本学学生が奨学金を受給している地方公共団体（50 音順）  
射水市、伊勢市、岩国市、大田区、鹿児島県、鹿嶋市、  
島根県、能美市、延岡市、浜松市、四日市市

## 4. 家計の急変に関わる奨学金

家計の急変で学業の継続が困難となった方を対象とする奨学金です。随時出願できる奨学金もありますので、できるだけ早めに学生オフィスにてご相談ください。

### 4-1 日本学生支援機構奨学金（緊急採用・応急採用） 貸与型

出願時から遡って1年以内に家計支持者の死亡・離婚・失業・倒産・定年退職・自己都合退職大幅な収入減等で家計が急変された方が対象です。出願の相談は学生オフィスにて随時受け付けています。

#### ◇ 緊急採用と応急採用の概要について ◇

	（日本学生支援機構奨学金） 緊急採用：第一種		（日本学生支援機構奨学金） 応急採用：第二種							
貸与月額	<table border="1"> <tr> <td>自宅生</td> <td>3万円、5.4万円</td> </tr> <tr> <td>自宅外生</td> <td>3万円、5.4万円 6.4万円</td> </tr> </table>		自宅生	3万円、5.4万円	自宅外生	3万円、5.4万円 6.4万円	<table border="1"> <tr> <td>全員</td> <td>3万円・5万円・8万円 10万円・12万円 (薬学部のみ14万円も選択可)</td> </tr> </table>		全員	3万円・5万円・8万円 10万円・12万円 (薬学部のみ14万円も選択可)
自宅生	3万円、5.4万円									
自宅外生	3万円、5.4万円 6.4万円									
全員	3万円・5万円・8万円 10万円・12万円 (薬学部のみ14万円も選択可)									
利子	無利子		有利子 在学中は利息はかかりません。利率は上限3%。利率固定方式・利率見直し方式から選択します。							
出願資格	基礎資格	<ul style="list-style-type: none"> <li>・1回生～4回生（薬学部は1～6回生）（外国人留学生は除く）</li> <li>・出願時から遡って1年以内に家計支持者の死亡・離婚・失業・倒産・定年退職・自己都合退職・大幅な収入減等で家計が急変された方</li> </ul>								
	学力基準	修得単位数から判断して標準修業年限で卒業が見込まれること。 *学業成績に不安のある方も学生オフィスにご相談ください。								
	経済基準	あり (学生オフィスへご相談ください)	あり (学生オフィスへご相談ください)							
	併願	現在第一種奨学金を受給されている方は、緊急採用の出願不可	現在第二種奨学金を受給されている方は、応急採用の出願不可							
採用期間	事由発生の月以降から採用年の年度末(3月)まで。審査によっては次年度まで継続できる場合がある。		採用年度の4月以降で申し込み者が希望する月から、原則標準修業年限まで(継続受給の手続き必要)							
返還	貸与終了後、日本学生支援機構の奨学規程により返還									

## 4 - 2 立命館大学父母教育後援会修学援助奨学金

給付型

父母教育後援会の会員である学費負担者が死亡され家計急変した方が対象です。学費負担者とは、主に学費を負担している父もしくは母、または保証人をいいます。

奨学金名称	立命館大学父母教育後援会修学援助奨学金
給付額・種類	募集要項で確認のこと。給付制
出願資格	父母教育後援会会員である学費負担者の死亡により、学費の支払いが困難となった者
出願期間	父母教育後援会会員である学費負担者の死亡日から3ヶ月以内
採用期間	単年度限り 在学中1回限り

## 4 - 3 立命館大学父母教育後援会家計急変奨学金

給付型

父母教育後援会の会員である学費負担者が、出願時から遡って1年以内に失業（定年退職・自己都合退職は除く）・倒産等で家計急変した方が対象です。学費負担者とは、主に学費を負担している父もしくは母、または保証人をいいます。

奨学金名称	立命館大学父母教育後援会家計急変奨学金	
給付額・種類	募集要項で確認のこと。給付制	
採用人数	父母教育後援会の奨学金予算による（2010年度実績：76名）	
出願資格	基礎資格	学部学生で学費負担者が父母教育後援会の会員であること。出願時から遡って1年以内に家計支持者の死亡・失業・倒産・大幅な収入減等で家計が急変した者。
	学力基準	あり。募集要項で確認のこと。
	経済基準	あり。募集要項で確認のこと。
	併給関係	立命館大学父母教育後援会修学援助奨学金を受給した者は、家計急変奨学金への出願はできない。
募集時期 出願期間	前期募集 6月 ・ 後期募集 11月 * 詳細は掲示もしくはホームページでご確認ください。	
採用期間	単年度限り 在学中1回限り	

## 立命館大学貸与奨学金（緊急貸与）

貸与型

修学の意思がありながら、家計事情の急変により就学の継続が困難となった学生を支援する奨学金です。家計支持者の解雇、長期療養、事業の倒産、自己破産等により学費納付が極めて困難で、かつ国の教育ローンや大学が提携するローンを利用することができない者を対象としています。

## 非常災害による修学困難者に対する立命館大学学費免除

給付型

内閣総理大臣が「非常災害対策本部」を設置した非常災害によって、修学の継続が困難になった方を対象に、当該年度学費を上限として給付を行う制度です。

随時、学生オフィスまでご相談ください。

## 5. 多様な取り組みをサポートする奨学金

### 正課授業・留学等に関わる奨学金

奨学金名称	概要	金額	問合せ窓口	募集時期
立命館大学 西園寺育英奨学金	各学部の定めた学業基準により成績優秀者を選考(2~4回生対象) (薬学部は2~6回生対象)	後期学費から10万円減じた金額(生命科学・薬学は後期学費)	各学部事務室	学部によって異なります
立命館大学 学部共同学位 プログラム (DUDP)奨学金	派遣生全員に給付(3回分割支給) 成績優秀者を選考。10名以内 *、の重複受給可	A: アメリカン大学 240万 20万 B: サフォーク大学 210万 20万 (3回分割支給)	国際教育センター (衣笠・BK C)	A・B共に派遣決定後 【支給時期】 毎年7月頃(3回に分割) 2年次7月頃
立命館大学 交換留学協定にもとづく派遣留学生に対する奨学金	「立命館大学学生外国留学規程」に基づいて留学する者	年間学費の1/2相当額(1セメスター間留学する場合1/4相当額)		派遣内定後
立命館大学 「1セメスター留学プログラム」参加奨励奨学金	「1セメスター留学プログラム」参加者全員に対して給付	年間学費の1/2相当額		
立命館大学 海外スタディ等奨学金	事前に大学が指定したプログラム(募集時に要項等にて確認のこと)	10万円を上限とする(参加プログラムにより異なる)		
日本学生支援機構 第二種奨学金 (短期留学)	協定もしくは単位認定のプログラムで留学する者が対象 *留学中は、通常の第二種奨学金は受給できません。詳しくは窓口で確認のこと	3万円・5万円・10万円・12万円より選択		学生オフィス (衣笠・BK C)

### 資格取得等に関わる奨学金

奨学金名称	概要	金額	問合せ窓口	募集時期
立命館大学 課外講座奨励奨学金 (仮称)	公認会計士・国家公務員 種・外務省専門職・弁理士などの難関の国家試験に挑戦する学部学生または大学院生で、エクステンション講座において優秀な成績を修め、かつ合格への強い意欲を持つ者	講座受講料の減 (相当額支給の場合あり)	エクステンションセンター (衣笠・BK C)	各講座開講中
立命館大学 資格・能力取得育英奨学金	公認会計士・国家公務員 種などの難関国家試験に合格した者	40万円・30万円・10万円の3区分		12月~1月出願予定

## 課外活動・自主活動に関わる奨学金

奨学金名称	詳細	金額	問合せ窓口	募集時期
立命館大学 学生起業家支援奨励金	学生の起業活動に対する支援を本学の学術的な課題として位置付け、起業支援制度の一環として奨励金の支給を行いその活動を励ますことを目的としている。	100万円・70万円・ 50万円・30万円 給付額は申請された計画書に基づき査定	学びステーション (BKC)	12月～1月頃
立命館大学 課外・自主活動個人奨励金	サークル・クラブ活動など自主的な活動において、優れた実績をあげ、さらに高い目標をめざす学生個人を励まし、援助することを目的とする。	10万円	学生オフィス (衣笠・BKC) ・ スポーツ強化 オフィス (衣笠・BKC)	12月～1月
立命館大学 課外・自主活動団体助成金	サークル・クラブ活動など自主的な活動において、優れた実績をあげ、さらに高い目標をめざす学生団体を励まし、援助することを目的とする。	最優秀賞：150万円 優秀賞：100万円 奨励賞50万円 準奨励賞：20万円 パティア賞：10万円		12月～1月
立命館大学 課外・自主活動研修支援金	サークル・クラブ活動など自主的な活動において、高い目標を達成するために、具体的な計画を持ち、それを実現するための国内外における研修活動（指導者奨励・強化合宿など）を援助することを目的とする。	助成額は、申請された計画により査定		4月 春募集 9月～10月(秋募集)
立命館大学 校友会奨学金	スポーツ・文化・芸術等正課以外の活動において、本学校友のアイデンティティを高める顕著な成績を修めた者。	50万円		12月～1月

## 6 . 教育ローン

すでに受給可能な奨学金を受給している、申込可能な奨学金がない、等の理由により、上記各種奨学金の申込や受給ができない方に対して下記の教育ローンをご紹介します。ここでご紹介する教育ローンはいずれも日本学生支援機構奨学金をはじめ、各種奨学金と重複してご利用いただけます。

なお、各金融機関の審査結果により希望に添えない場合がありますので、あらかじめご了承ください。

\* ご利用いただけるかどうかご不明な点は、コールセンターまたは取扱窓口へお問い合わせください。

### 6 1 国の教育ローン

### 日本政策金融公庫

日本政策金融公庫（旧国民生活金融公庫）による「国の教育ローン」です。  
お近くの日本政策金融公庫および各金融機関にご相談ください。

ご利用いただける方：次のAまたはBに該当する方

A : 保護者の方の世帯の年間収入(所得)が次表の金額以内の方

子供の人数	給与所得者（事業所得者）
1人	790万円（590万円）
2人	890万円（680万円）
3人	990万円（770万円）
4人以上	「3人」の金額に、人目以降の子供の人数1人あたり100万円ずつ加算した金額（事業所得者の場合は所得換算した金額）

（注意）「子供の人数」とはお申しいただく方が扶養しているお子様の人数をいいます。年齢、就学の有無は問いません。

B : 世帯の年間給与所得が990万円（事業所得770万円）以内であって、次の特例要件のいずれかに該当する方

【特例要件】

- (1) ご勤続(営業)年数が3年未満の方
- (2) 居住年数が1年未満の方
- (3) 返済負担率(借入金年間返済額 / 年間収入(所得))が30%超の方

融資額 : 学生・生徒一人につき300万円以内

返済期間 : 15年以内（交通遺児家庭または母子父子家庭の方は18年以内）

融資利率 : 年2.75%（2011年2月現在）（公財）教育資金融資保証基金の保証をご利用頂く場合は、別途保証料が必要です。

（融資額、ご返済期間等に応じて、保証料は異なります）

返済方法 : 毎月元利均等返済（在学期間内で元金の返済を据え置くことができます。）

その他 : (公財)教育資金融資保証基金の保証または連帯保証人（1名以上）が必要です。

ご不明な点は、コールセンターまたは取扱窓口へお問い合わせください。

教育ローンコールセンター : 0570-008656（ナビダイヤル）・ 03（5321）8656

ホームページアドレス : <http://www.k.jfc.go.jp/kyouiku/index.html>

## 6 2 立命館大学提携教育ローン（無担保）

三井住友銀行

「立命館大学提携教育ローン」は、本学と三井住友銀行が提携して開発したもので、学費等の納入の際に利用することができます。融資を受けるご本人が銀行窓口で書類一式を提出してから、融資の可否結果が判明するまで1ヶ月程度を要する場合がありますので、早めにお問合せをされることをお勧めします。

ご利用対象者 — 次の6点をすべて満たされる方

1. 立命館大学にご入学予定または在学中のお子さまのいらっしゃる方
2. 前年度税込年収 400 万円以上の方
3. 三井住友銀行指定の団体信用生命保険に加入できる方
4. 三井住友銀行指定の保証会社の保証が受けられる方
5. ご勤続年数（事業年数）5 年以上の方
6. お借入れ時満 20 歳以上、完済時満 65 歳以下の方

資金用途：立命館大学に納付する入学金・授業料等。資金用途の確認資料が必要となります。

ご利用限度額：10 万円以上 300 万円以内（1 万円きざみ）

分割払手数料：3.475%（変動金利/保険料分を含みます）<2011 年 1 月現在> 所定の印紙代は別途要

返還試算額：銀行にてご確認いただく必要があります。

ご融資期間：1 年以上 6 年以内（1 ヶ月きざみ）元金据置期間を含め最長 10 年

ご返済方法：「元利均等返済方式」

必要書類：銀行にてご確認いただく必要があります。（お申込される方により異なるため）

制度変更等の場合がありますので、詳細につきましては、以下へお問い合わせください。

三井住友銀行 京都支店 お客様相談課：075-211-4133

## 6 3 りつめい学費サポートプラン

株式会社オリエントコーポレーション

本学が株式会社オリエントコーポレーション(以下オリコ)と提携した、学納金の分割払制度です。お手続きはインターネット(ペーパーレス)で完了するため、ご来店の必要はありません。学納金は、オリコから直接本学へ振込されるため、振込手続は不要です。

ご利用対象者 — 立命館大学に進学または在学するお子さまをお持ちの、安定した収入のある保護者の方

\*ご契約にはオリコによる審査がございます。

資金用途：入学金・学生納付金・諸会費等その他経費

ご利用限度額：500 万円以内（ご利用累計合計額）\*1 回あたりのご利用額は納付書の記載金額となります。

分割払手数料：3.50%（実質年率・固定）<2011 年 2 月現在>

お借入期：利用額に応じ最大 12 年 5 ヶ月まで

ご返済方法：「通常返済」、「親子リレー返済」（卒業後にお支払いを学生(ご子息)に引き継ぐ支払い方法）

「ステップアップ返済(在学中は利払いのみ、卒業後に元利均等返済を開始する支払方法)」

必要書類：学生証又は合格通知の写し 学費納付書写し

その他：一部繰上返済が可能（繰上返済手数料不要）

制度変更等の場合がありますので、詳細につきましては、以下へお問い合わせください。

オリコ学費サポートデスク

フリーダイヤル：0120-517-325（9:30～17:30）土・日・祝・年末年始を除く

インターネット申込み：<http://www.orico.tv/gakuhi/login.php>（24 時間受付）

《新入生》：**学校コード 13920970 / 申込コード 0418**

新入生の申込入力は納付期限の 5 営業日前までに完了してください。

## 奨学金カレンダー (年間スケジュール)

募集		春季募集						秋季募集									
対象		対象: 新1回生			対象: 新2~4回生			対象: 学部学生	対象: 新1~3回生	対象: 学部学生							
奨学金の名称		日本学生支援機構奨学金		立命館大学修学奨励奨学金 (新入生採用)		民間奨学財団 (学校推薦群)		日本学生支援機構奨学金		民間奨学財団 (学校推薦群)		立命館大学 父母教育後援会 家計急変奨学金 (6月募集)		立命館大学 修学奨励奨学金 <次年度予約採用>		立命館大学 父母教育後援会 家計急変奨学金 (11月募集)	
月																	
1月	下旬							募集要項配布スタート 出願書類作成		募集要項配布開始							
3月	上旬	願書請求・出願準備	出	願書請求・出願準備	出	願書請求・出願準備	出	出願・出願締切(3/10)	願	出願締切(3/15)	願						
	中旬(予定)		願		願	出願締切	願	確認書の受け取り	手	書類選考通過者発表	探						
	下旬(予定)		手		手		手	確認書等の提出	手	集団面接	用						
4月	初旬	出願	続	出願	続	書類選考通過者発表 * 集団面接日程発表	続		続		続						
		出願締切/スカラネット入力締切	き	出願締切	き		き	スカラネット入力締切	き		き						
5月	下旬																
6月	上旬	推薦候補者発表	採	採用候補者発表	採	推薦候補者発表	採	推薦候補者発表	採	募集要項配布スタート	出						
	中旬		用	採用説明会	用	日本学生支援機構に推薦	用		用	出願締切	願						
7月	上旬	採用・奨学金初回振込	手		手	採用・奨学金初回振込	手	採用・奨学金初回振込	手		手						
	中旬		続		続		続	採用説明会 (返還誓約書交付)	続		続						
	下旬	採用説明会 (返還誓約書交付)	き		き		き	返還誓約書提出	き		き						
8月	上旬	返還誓約書提出								奨学金振込							
9月	下旬			学生生活報告書提出													
10月	下旬			後期学費全額給付者 採用者発表(成績優秀)													
11月	上旬																
	中旬~下旬											採用候補者発表	採	募集要項配布スタート	出		
												採用説明会	用	出願締切	願		
12月	上旬~中旬	継続手続き日程発表 * 各キャンパス学生オフィスおよび 各学部事務室の掲示板で確認	継		継		継	継続手続き日程発表 * 各キャンパス学生オフィスおよび 各学部事務室の掲示板で確認	継		継						
1月	中旬	継続手続き	続		続		続	継続手続き	続		続						
	下旬															奨学金振込	

新1回生の方で、立命館大学修学奨励奨学金(次年度予約採用)の受給を希望される方は、「新入生」に出願された方も含め「次年度予約採用」への出願が必要です。

期限までにインターネットによる「継続手続き」を行わない場合は、「廃止」となります。この場合、4月からの振込みが無くなるとともに、今後一切、日本学生支援機構奨学金を受給することができなくなります。

\* 推薦候補者発表・採用説明会の詳細・採用者発表については、必ず所属キャンパス学生オフィスの掲示板で確認すること。